AeMON

ASSOCIACIÓ EMPRESARIAL DE MONCADA, ALFARA DEL PATRIARCA, NÀQUERA i BÉTERA

EMON

Perspectivas económicas ante el COVID-19

Junio 2020

Estudio realizado por KPI Controllers SEGUR(inter)

Índice

1. Introducción

2. Objetivos, contexto y metodología

3. AEMON a través de unos cuantos datos

4. Encuestas del impacto empresarial

5. Estimación del impacto económico del COVID-19

6. Medidas que demandan las empresas

1. Introducción

El 31 de diciembre de 2019, se informó sobre un agrupamiento de 27 casos de neumonía de etiología desconocida con inicio de síntomas el 8 de diciembre en la ciudad de Wuhan, dentro de la provincia china de Hubei.

El 7 de enero de 2020, las autoridades chinas identificaron como agente causante del brote un nuevo tipo de virus de la familia *Coronaviridae*, que ha sido denominado SARS-CoV-2 (Covid-19). El primer caso en España se registró el 31 de enero de 2020 en la isla de La Gomera, mientras que el primer caso en la península no llegó hasta el 25 de febrero.

Pese a la magnitud de la crisis actual, hace apenas tres meses nadie podía prever el escenario actual en el que se encuentra toda la humanidad y, por tanto, las consecuencias que esto tendría para la economía de empresas, ciudades, países, … Por ello, resulta interesante realizar un estudio para analizar el impacto económico de esta pandemia en las empresas que forman AEMON, así como en los municipios que la forman.

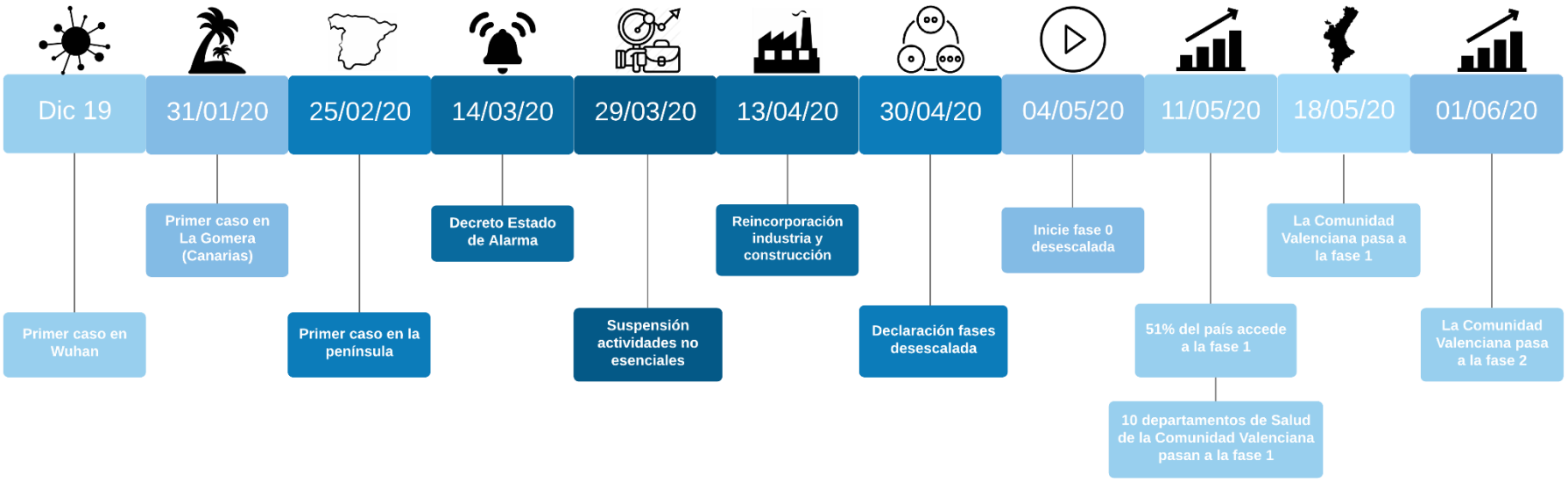

2. Objetivos, contexto y metodología

Los *objetivos* del análisis son:

- Cuantificar el impacto económico que puede tener la pandemia en la economía de las empresas que forman la asociación. Para ello, las fuentes de datos utilizadas son:
  - Registro Mercantil
  - Instituto Nacional de Estadística (INE)
  - Página web de la entidad: www.aemon.org
- Identificar qué sectores se ven más afectados por esta crisis sanitaria y económica.
- Conocer qué medidas han puesto en marcha para afrontar el impacto del COVID-19 las empresas asociadas.
- Conocer las demandas de estas empresas para paliar los efectos de la crisis económica.

Contexto y metodología

Para alcanzar los objetivos expuestos, se han recogido y analizado los datos obtenidos de un cuestionario sobre una muestra de empresas que forman la entidad. Hay que destacar que el momento en el que se realiza la encuesta (periodo temporal aproximado que abarca del 20/04/2020 al 06/05/2020) las empresas consideradas "no esenciales" se encontraban con parte de su actividad paralizada o incluso cerradas.

Características

a. Envío de la encuesta a 106 empresas de la entidad:
   i. Tasa de éxito de respuesta: 35/106 = 33,02%
   ii. Tasa de representatividad: 35/106 = 33,02%
   iii. Para un nivel de confianza del 85%, el margen de error de la encuesta se sitúa en un 19,52%.
b. Segmentación de las empresas por actividad económica.
c. Segmentación de las empresas por rangos de facturación.

d. Segmentación de las empresas por rangos de número de trabajadores.
e. Respuestas anónimas.
f. Incluye 21 preguntas: 16 cerradas y 5 abiertas. Estas preguntas se dividen en cinco grupos:

- Las cuatro primeras preguntas permiten identificar el tipo de empresa (sector de actividad, clúster industrial, volumen de facturación y número de trabajadores).
- Las siguientes cinco preguntas permiten identificar el impacto que tendrá esta situación sobre la cifra de facturación anual y la plantilla de la empresa.
- Las siguientes tres preguntas permiten analizar si consideran o no correctas las medidas del Gobierno en materia de gestión sanitaria y de los impactos económicos y las posibles medidas que éste podría adoptar.
- Las siguientes seis preguntas evalúan las dificultades de cobro y pago que están tenido las empresas, así como las ayudas solicitadas en algunos casos para llevarlos a cabo.
- Las tres últimas preguntas se centran en las necesidades de material de protección que tienen las empresas y si encuentra problemas de abastecimiento.

3. AEMON a través de unos cuantos datos

Consecuencia de las inquietudes de un grupo de empresarios/as, en 2000 se constituyó la Asociación Empresarial de Moncada (AEMON), teniendo por objeto la defensa de los intereses hoy en día de 150 empresas industriales y de servicios de Moncada, Alfara del Patriarca, Nàquera y poblaciones de alrededor que actualmente forman parte de la asociación.

Durante estos años, AEMON se ha consolidado como asociación empresarial mediante la realización de numerosas actividades, tales como la implantación de servicios de vigilancia en los tres polígonos de Moncada, convenios de colaboración con proveedores, proyectos de tecnologías de la información, certamen empresarial Nou Muses, etc., y muy en especial, defendiendo sus intereses frente a las administraciones públicas y grandes suministradores de servicios que les afectan. Debido a la heterogeneidad del área en cuanto al tamaño de sus empresas y actividades económicas, es interesante analizarla al máximo detalle.

Se observa que, en cuanto a número de empresas, predomina la industria, seguido del sector servicios y la construcción. Sin embargo, en cuanto a facturación, el sector servicios es el que mayor peso tiene, seguido de la industria y construcción.

EMPRESAS AEMON - SECTOR ACTIVIDAD

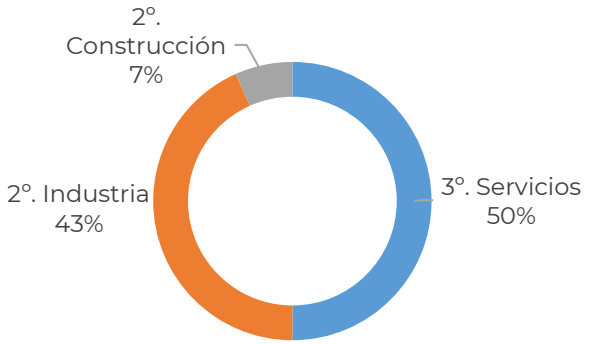

FACTURACIÓN AEMON- SECTOR ACTIVIDAD

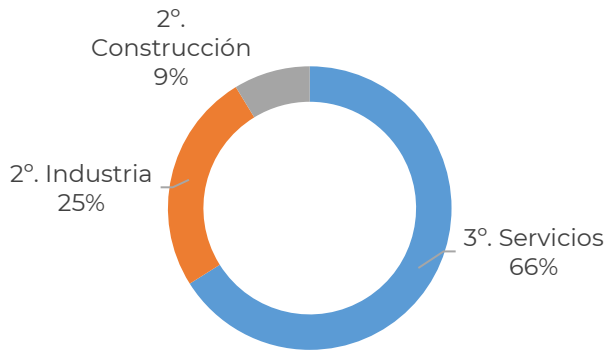

En lo que corresponde a la actividad por CNAE, en cuanto al número de empresas predomina la industria manufacturera, seguido del comercio al por mayor y al por menor; reparación de vehículos de motor y motocicletas. Sin embargo, en cuanto a facturación, tiene mayor peso el comercio al por mayor y al por menor, seguido de la industria manufacturera.

EMPRESAS AEMON - CNAE

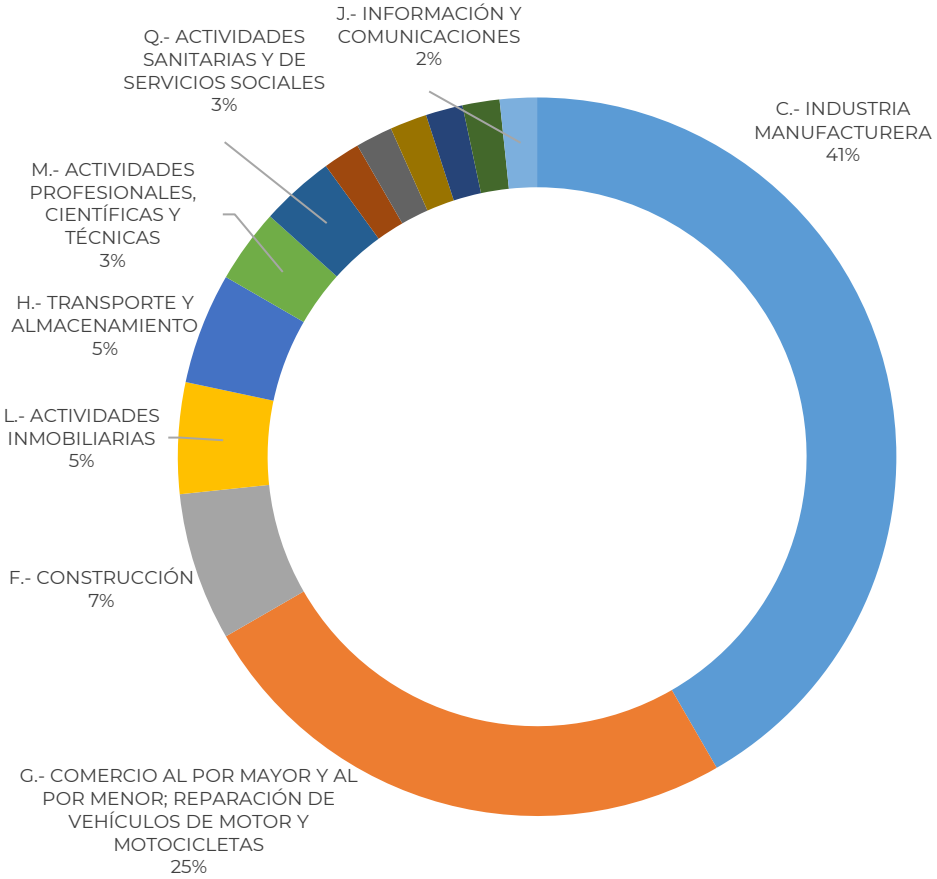

FACTURACIÓN AEMON- CNAE

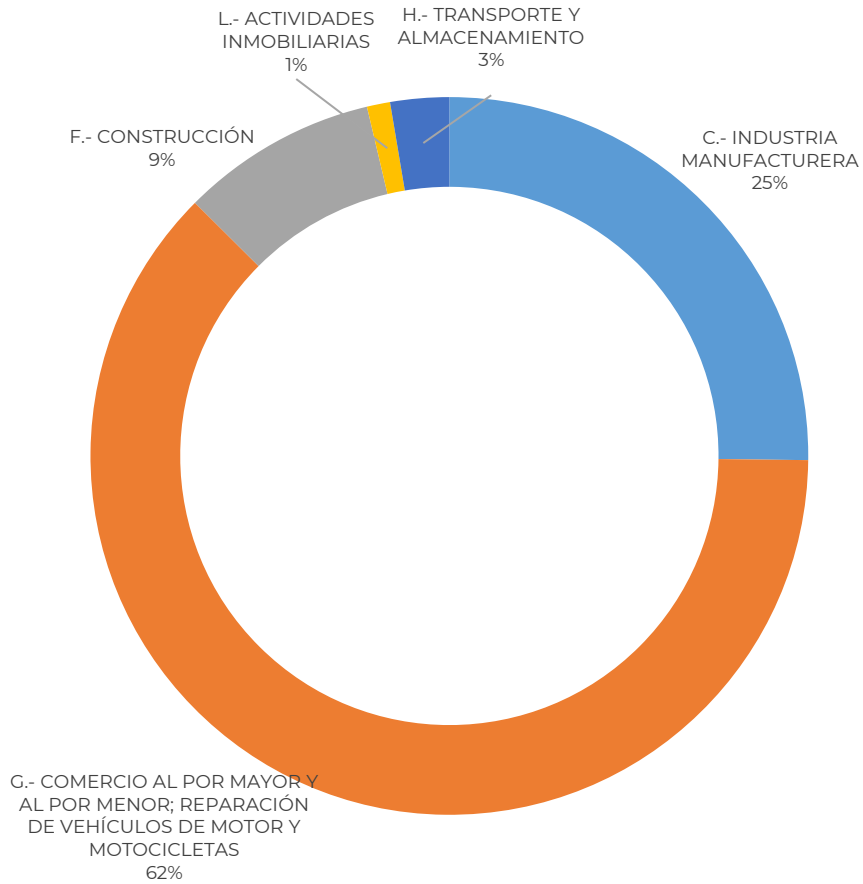

Esta área industrial representa un volumen importante en los municipios que forman AEMON, que ha ido evolucionando a lo largo de los años. Para ello, se ha representado un gráfico viendo el peso de la entidad en los últimos años a nivel de facturación y de número de trabajadores y trabajadoras:

PESO RELATIVO SOBRE LA ECONOMÍA CIUDAD-PROVINCIA (Facturación)

	2006	2008	2010	2012	2014	2016	2017	2018
VALENCIA PROVINCIA	51.743 Millones de €	58.377 Millones de €	55.295 Millones de €	52.398 Millones de €	52.909 Millones de €	55.305 Millones de €	57.719 Millones de €	58.816 Millones de €
TOTAL MUNICIPIOS AEMON	932 Millones de €	884 Millones de €	771 Millones de €	584 Millones de €	655 Millones de €	822 Millones de €	967 Millones de €	980 Millones de €
AEMON	121 Millones de €	104 Millones de €	101 Millones de €	107 Millones de €	146 Millones de €	163 Millones de €	194 Millones de €	184 Millones de €
PESO EN ECONOMÍA MUNICIPIOS AEMON	13,03%	11,76%	13,04%	18,34%	22,26%	19,87%	20,04%	18,78%
PESO EN ECONOMÍA VALENCIA	0,23%	0,18%	0,18%	0,20%	0,28%	0,30%	0,34%	0,31%

Peso en facturación municipios AEMON

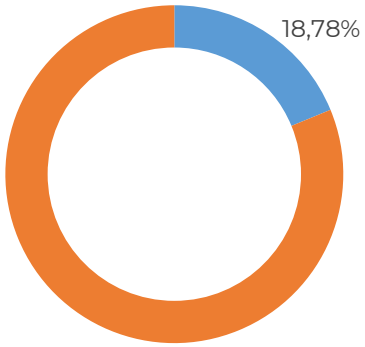

Peso en facturación Valencia provincia

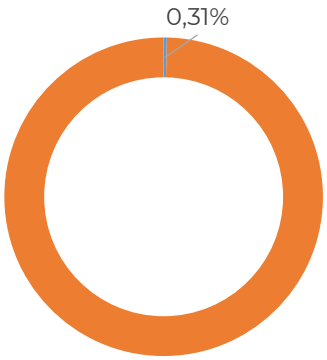

En cuanto al peso de la entidad a nivel de facturación, se observa que su peso representa en la economía de los municipios que componen la entidad un 18,78% de la facturación total.

PESO RELATIVO SOBRE LA ECONOMÍA CIUDAD-PROVINCIA (Trabajadores y trabajadoras)

	2006	2008	2010	2012	2014	2016	2017	2018
VALENCIA PROVINCIA	816.167	1.307.400	1.295.950	1.285.825	1.250.800	1.255.275	1.259.150	1.261.039
TOTAL MUNICIPIOS AEMON	6.840	6.548	6.063	4.737	4.717	5.405	5.909	6.006
AEMON	558	611	556	618	672	686	752	788
PESO EN ECONOMÍA MUNICIPIOS AEMON	8,16%	9,33%	9,17%	13,05%	14,25%	12,69%	12,73%	13,12%
PESO EN ECONOMÍA VALENCIA	0,07%	0,05%	0,04%	0,05%	0,05%	0,05%	0,06%	0,06%

Peso en trabajadores municipios AEMON

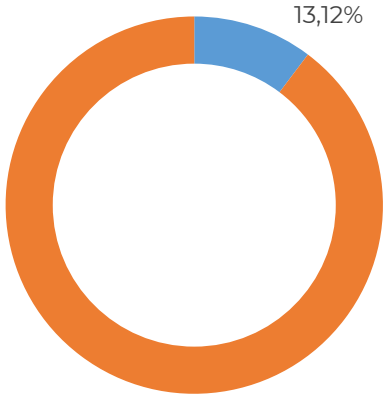

Peso en trabajadores Valencia provincia

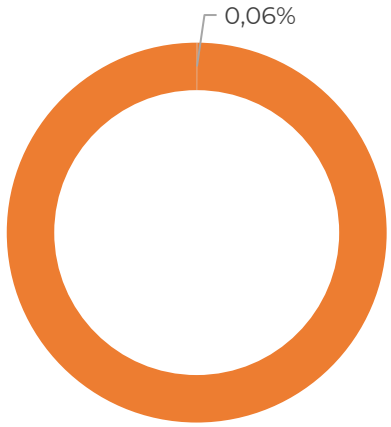

Para el caso del peso de los empleados con respecto a la economía de los municipios que forman AEMON, este ha ido reduciéndose en los últimos años, representando el 13,12% sobre el total en 2018.

4. Encuestas del impacto empresarial

En este apartado se muestra la encuesta llevada a cabo para conocer la situación de las empresas de la entidad, ante la actual situación de incertidumbre económica ocasionada por el COVID-19.

Como ya hemos comentado en la metodología, las cuestiones quedan agrupadas en cinco grupos de preguntas.

▪ BLOQUE 1. TIPO EMPRESA
Sector de actividad

ACTIVIDAD EMPRESARIAL

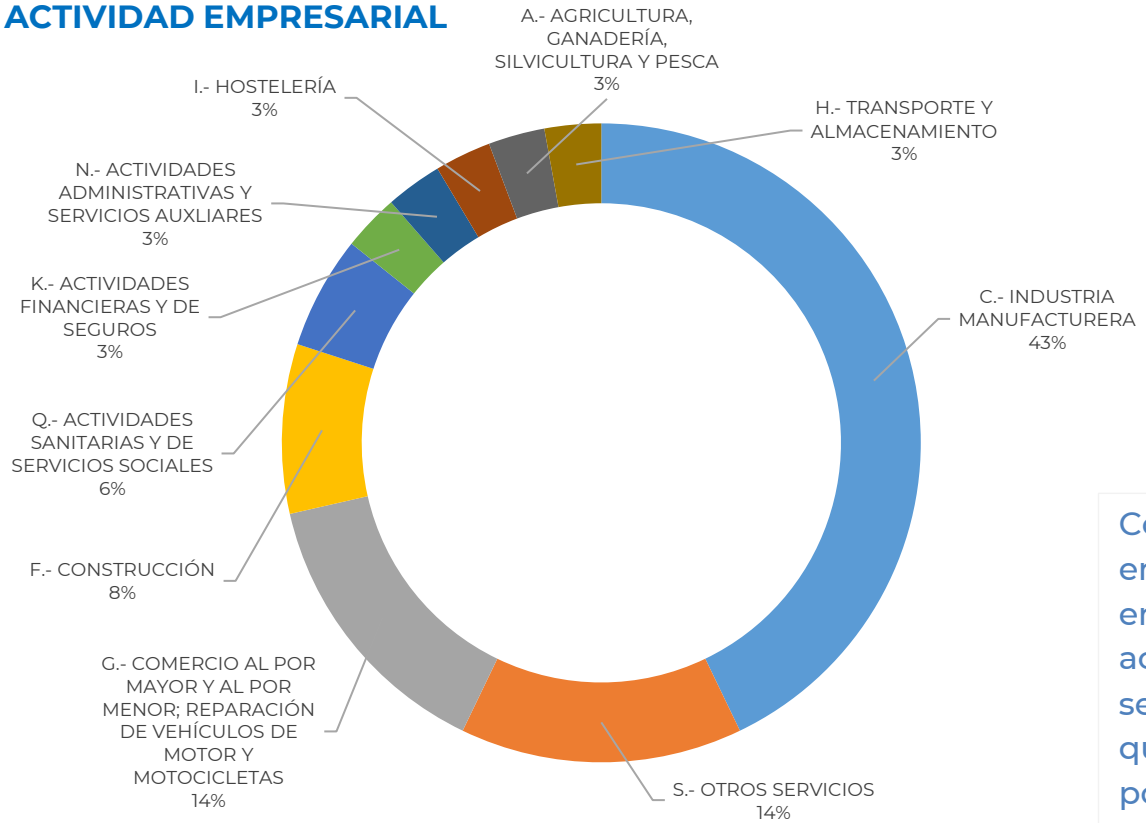

Como se representa en el gráfico, las empresas que han participado en la encuesta pertenecen principalmente a actividades del sector secundario, seguidas del terciario. El sector primario queda representado en pequeños porcentajes.

▪ BLOQUE 1. TIPO EMPRESA

Clústeres industriales que predominan

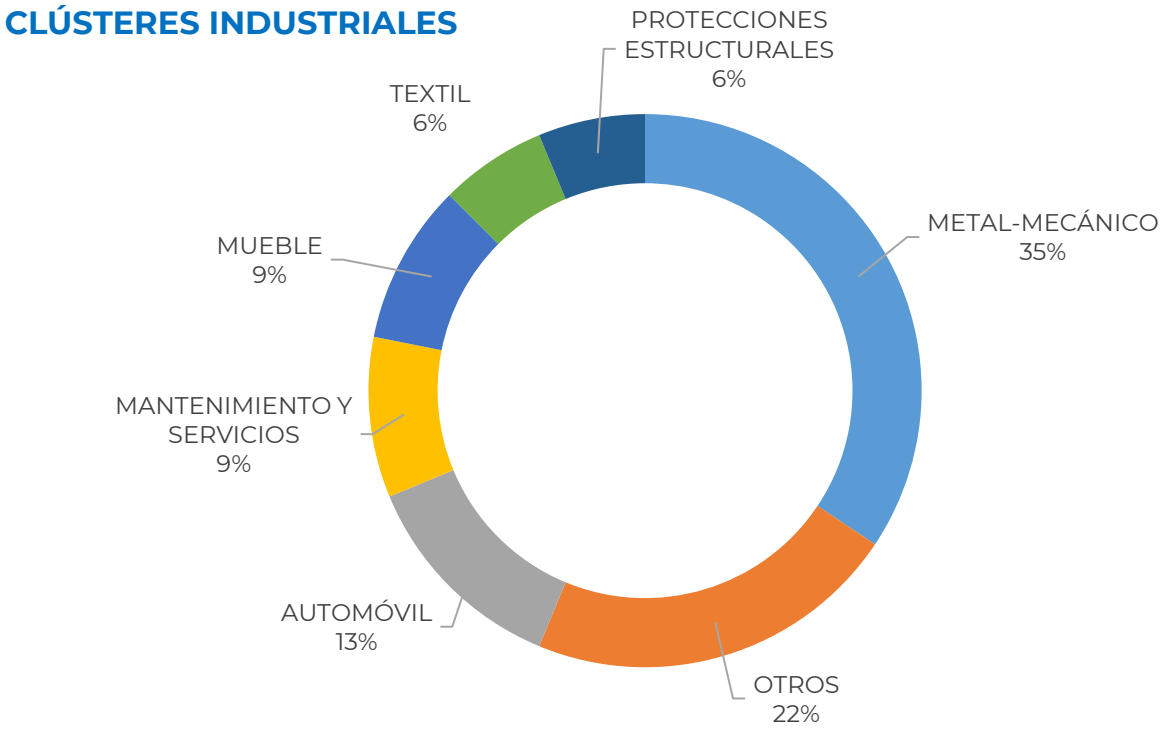

En cuanto a los clústeres industriales, destacamos principalmente el *"metal-mecánico"* y "*otros*", donde encontramos clústeres como el de salud, química, refinería de aluminio, residencia tercera edad, etc.

▪ BLOQUE 1. TIPO EMPRESA

Volumen de facturación

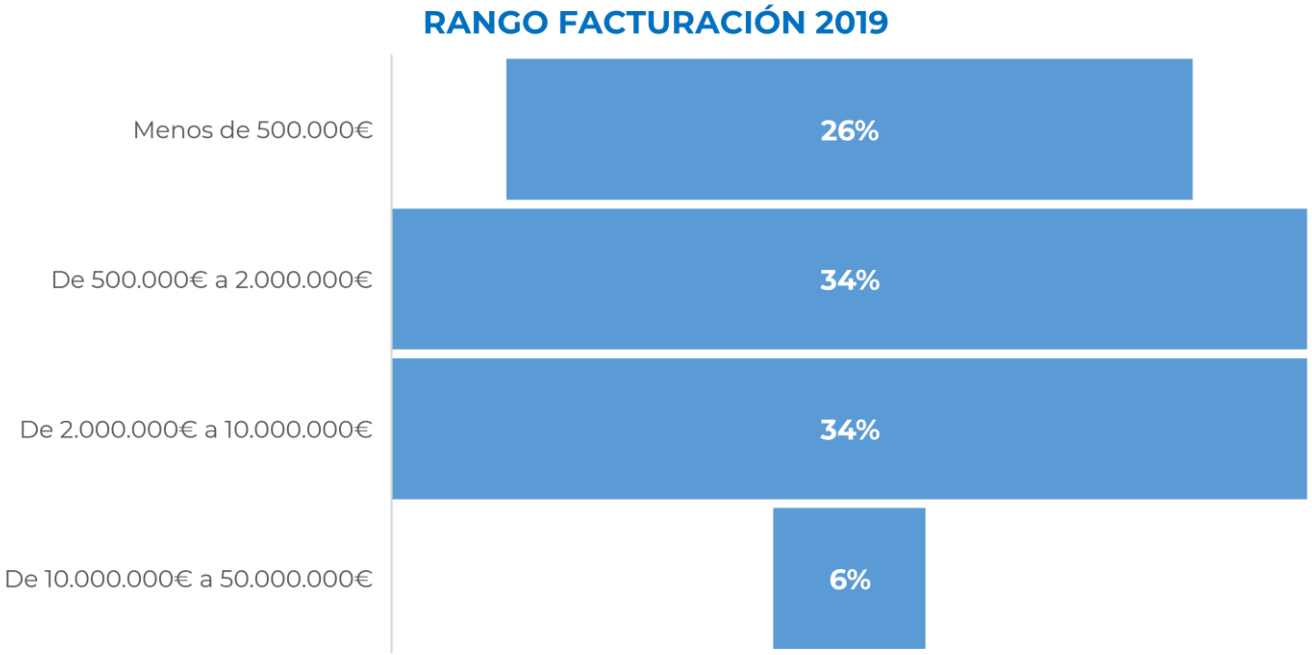

Por tipo de empresa según facturación, destacan las microempresas, con el 60% del peso total. Por otra parte, las PYMES, alcanzan un peso del 40% sobre el total de encuestados.

▪ BLOQUE 1. TIPO EMPRESA

Número de trabajadores antes del 14/03/2020

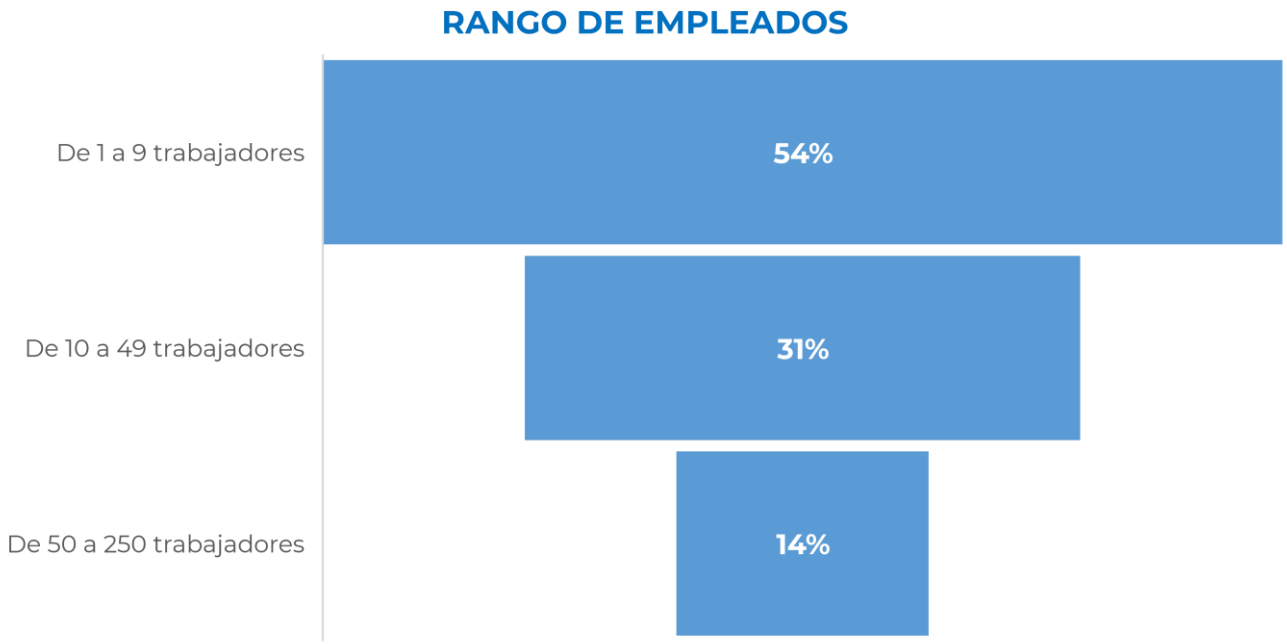

Con respecto a la clasificación por número de empleados destacan las microempresas, representando más de la mitad de las empresas encuestadas. Las PYMES representan un 45% del total encuestados.

BLOQUE 2. IMPACTO COVID-19

Causas de la caída de la facturación

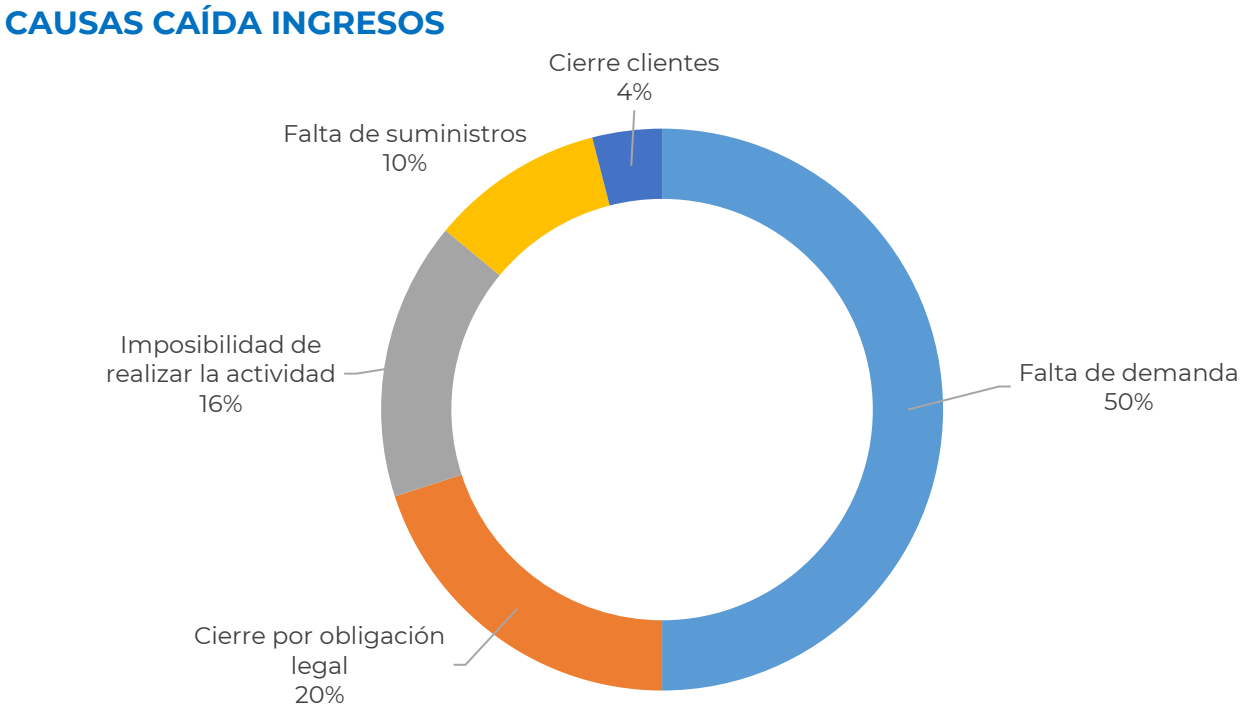

La caída de los ingresos en las empresas encuestadas se produce por varios motivos, pero principalmente lo atribuyen a la falta de demanda, seguido de la obligación legal de paralizar la actividad y la imposibilidad de realizar la actividad.

BLOQUE 2. IMPACTO COVID-19

Impacto sobre la cifra de facturación anual

IMPACTO SOBRE LA FACTURACIÓN A NIVEL GENERAL

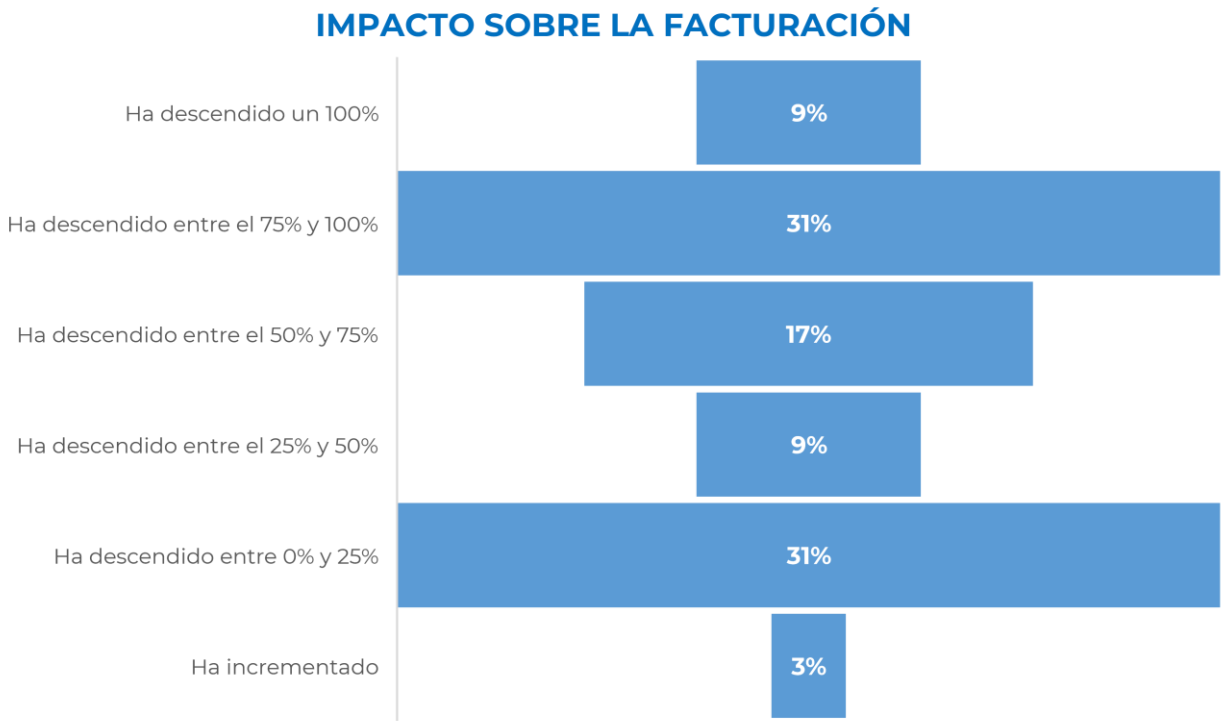

Como se observa en el gráfico, el impacto sobre la facturación se concentra en la parte superior del mismo, lo cual nos dice que, aproximadamente, la mitad de las empresas encuestadas reducirán la facturación por encima del 50% con respecto al ejercicio anterior. También hay que destacar que un 31% la verá reducida entre el 0%-25%.

IMPACTO SOBRE LA FACTURACIÓN: SEGMENTACIÓN POR ACTIVIDAD ECONÓMICA

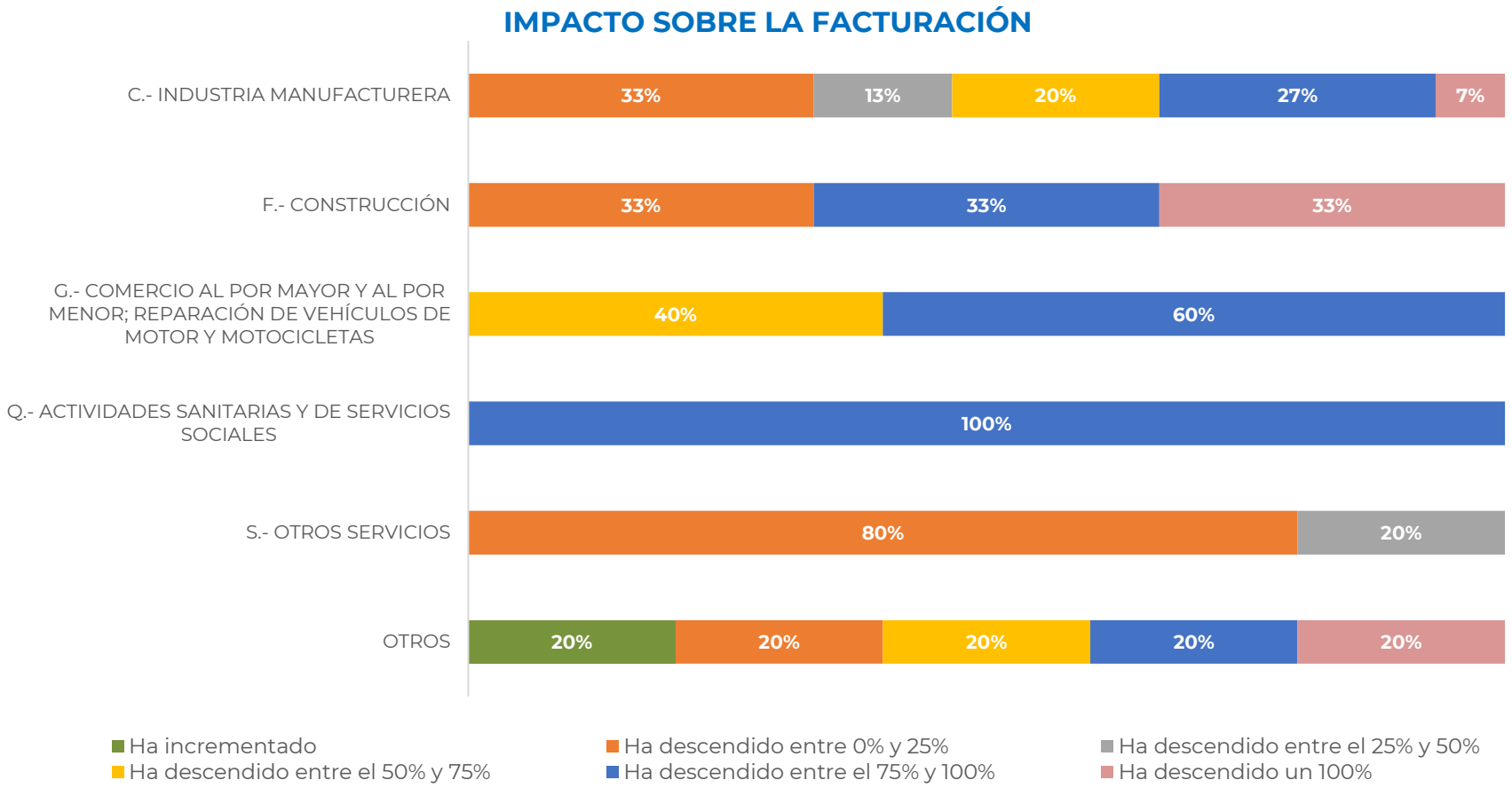

En este gráfico se percibe que las empresas relacionadas con la construcción, actividades sanitarias y de servicios sociales, industria manufacturera y otros son las que mayor impacto sobre la facturación tendrán.

En "otros" se presentan actividades relacionadas con la agricultura, ganadería, silvicultura y pesca, transporte y almacenamiento, hostelería, actividades financieras y de seguros y actividades administrativas y servicios auxiliares.

BLOQUE 2. IMPACTO COVID-19

Impacto sobre la plantilla de la empresa

IMPACTO SOBRE LA PLANTILLA A NIVEL GENERAL

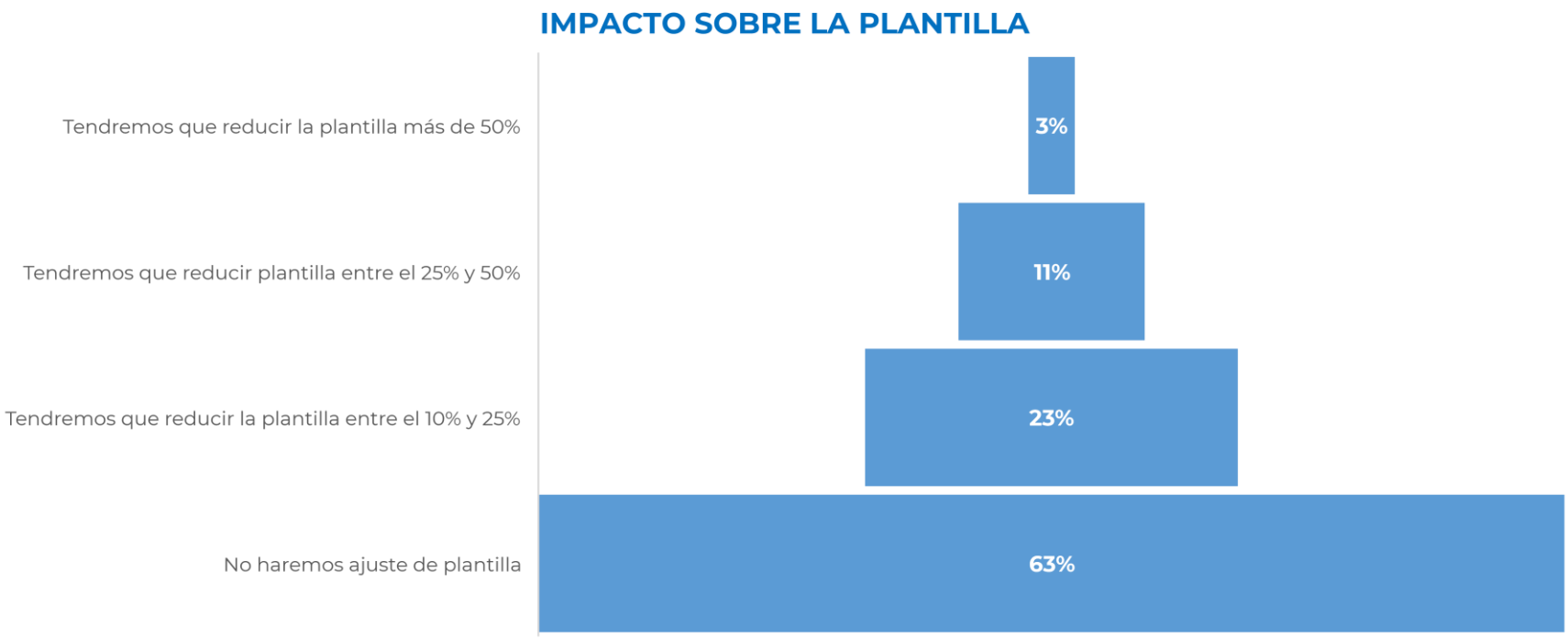

El impacto en las plantillas va a ser muy reducido en comparación con el impacto en facturación. La mayoría de los encuestados consideran que no harán ajustes de plantilla.

IMPACTO SOBRE LA PLANTILLA: SEGMENTACIÓN POR ACTIVIDAD ECONÓMICA

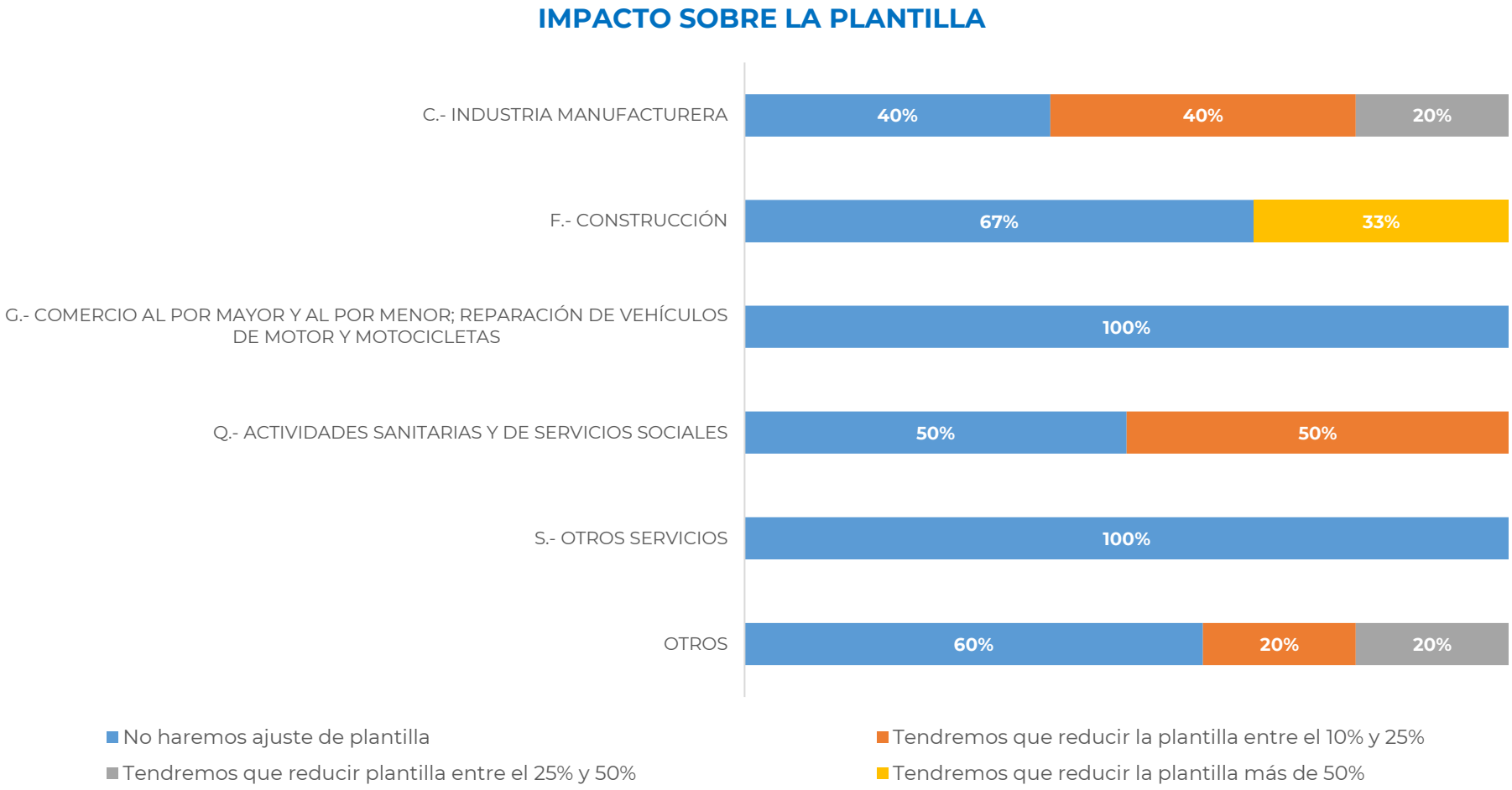

Las empresas relacionadas con la construcción, industria manufacturera y otros son las que más van a ver reducidas sus plantillas.

En “otros” se presentan actividades relacionadas con la agricultura, ganadería, silvicultura y pesca, transporte y almacenamiento, hostelería, actividades financieras y de seguros y actividades administrativas y servicios auxiliares.

▪ BLOQUE 3. Medidas para afrontar la crisis COVID-19

Medidas tomadas por las empresas

MEDIDAS PUESTAS EN MARCHA POR LAS ENTIDADES

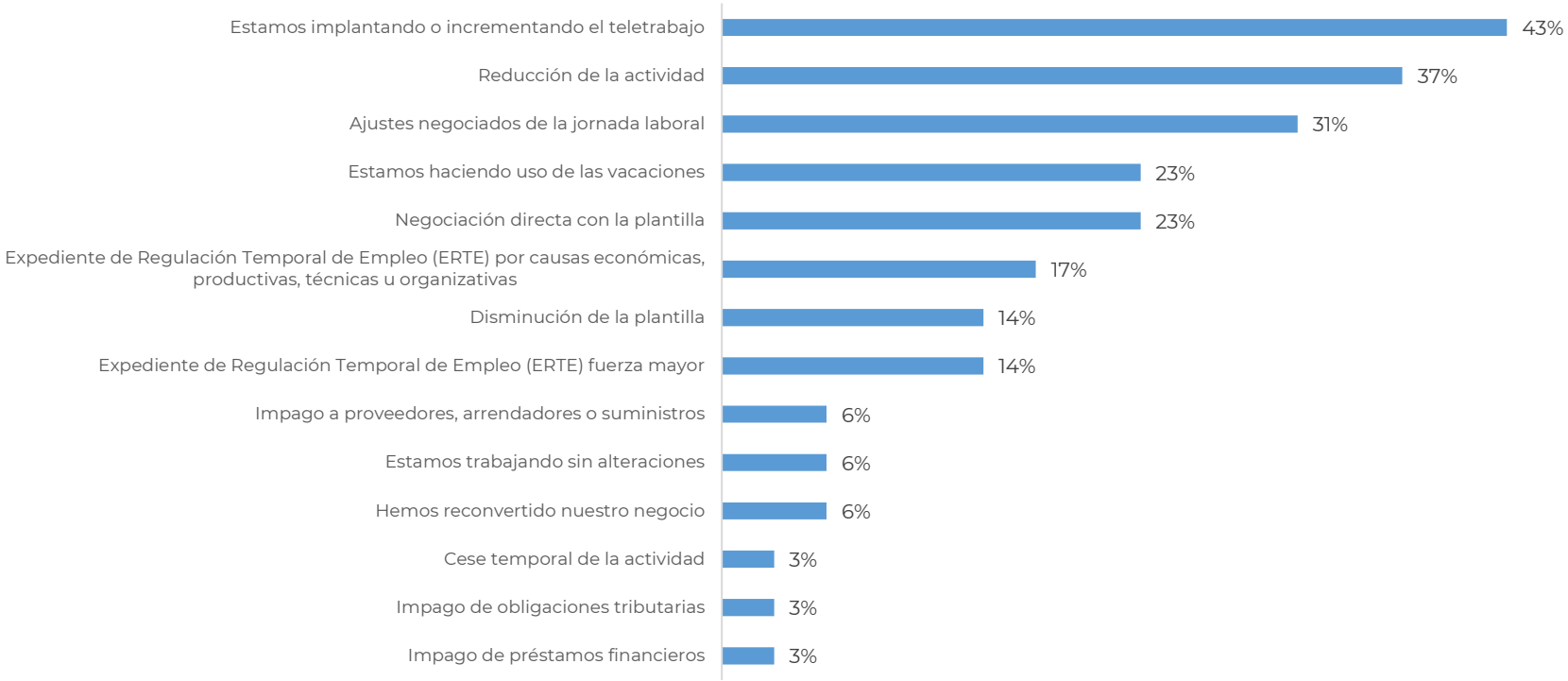

Las principales medidas puestas en marcha por las entidades se centran sobre todo en las plantillas (implantación de teletrabajo, ajustes/ negociación de la jornada laboral y uso de las vacaciones) o en la reducción de la actividad empresarial.

BLOQUE 3. Medidas para afrontar la crisis COVID-19

Medidas tomadas por la Administración

- VALORACIÓN GENERAL MEDIDAS TOMADAS POR LA ADMINISTRACIÓN

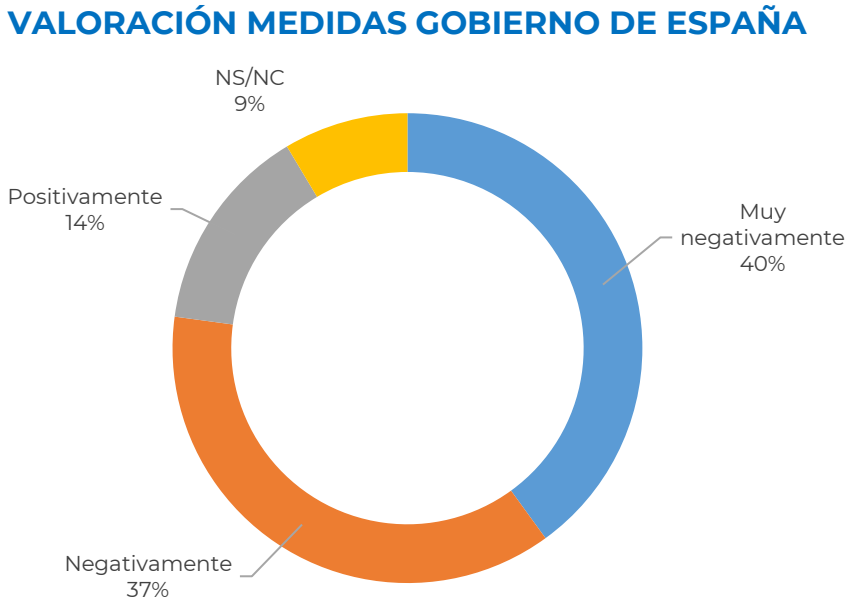

Existe un gran acuerdo a la hora de valorar las medidas tomadas por el Gobierno, y es que el 77% las valora como negativa o muy negativamente. Un 14% las valora positivamente, mientras que un 9% no sabe o no contesta.

VALORACIÓN INFORMACIÓN SUMINISTRADA POR LA ENTIDAD DE CONSERVACIÓN

¿HA RECIBIDO SUFICIENTE INFORMACIÓN POR PARTE DE AEMON?

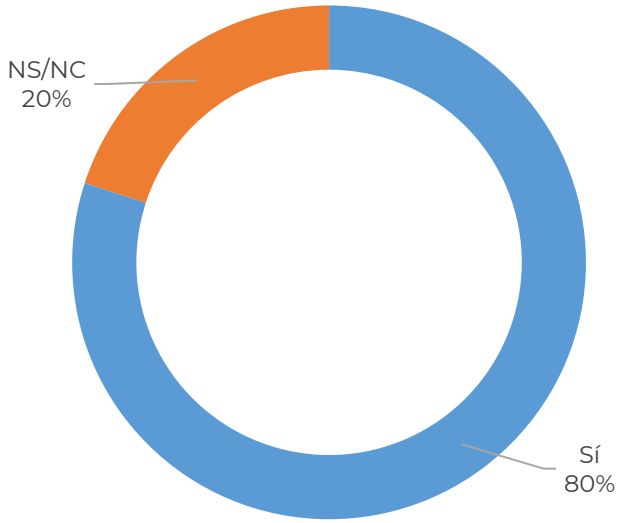

La mayoría de los encuestados consideran que han recibido suficiente información por parte de la entidad gestora.

IMPORTANCIA DE POSIBLES MEDIDAS LLEVADAS A CABO POR LA ADMINISTRACIÓN

VALORACIÓN POSIBLES MEDIDAS GOBIERNO DE ESPAÑA

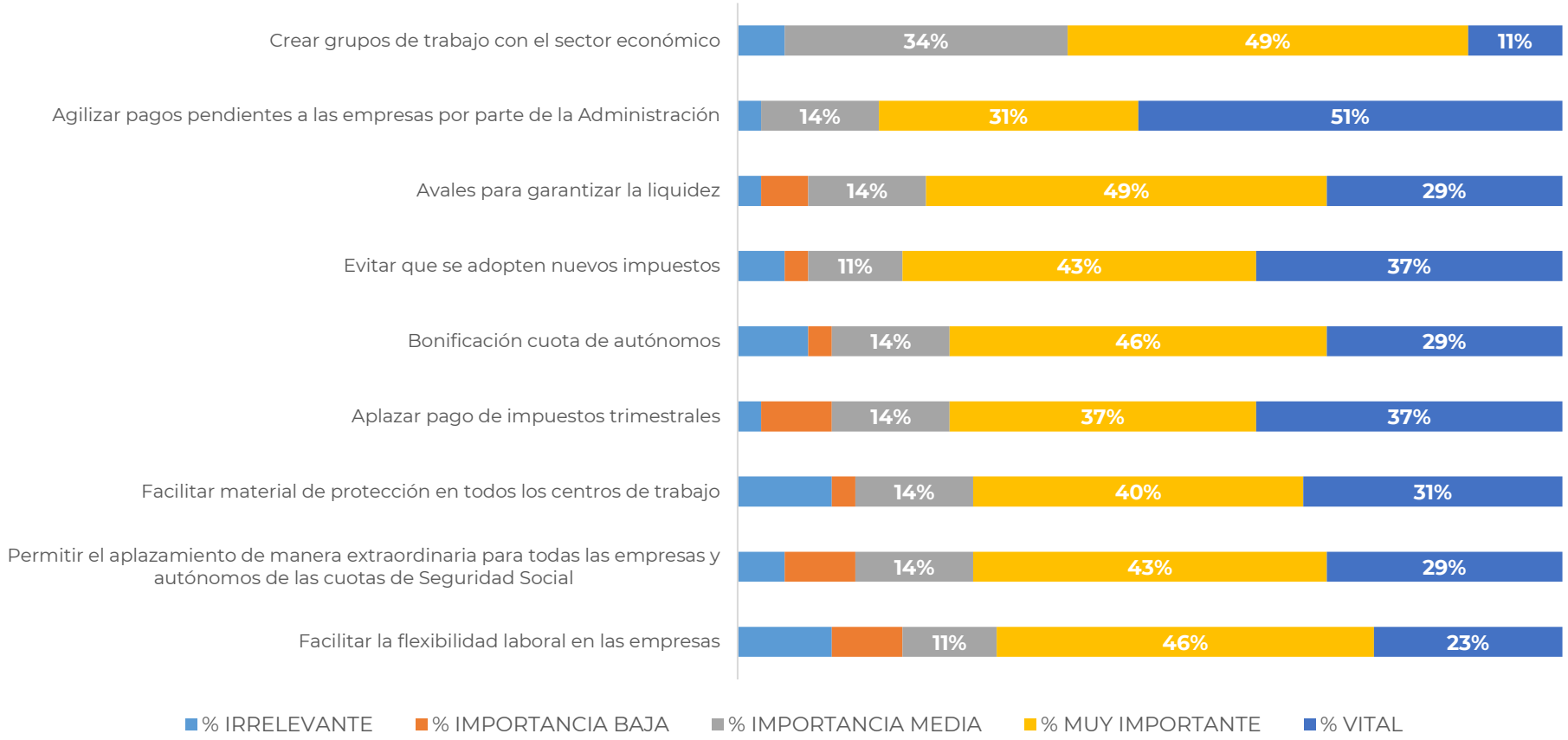

A la hora de valorar las posibles medidas del Gobierno, se concluye que la mayoría de los encuestados consideran de vital importancia que se agilicen los pagos pendientes a las empresas por parte de la Administración, evitar que se adopten nuevos impuestos, aplazar los pagos de los impuestos trimestrales o facilitar material de protección.

- BLOQUE 4. Dificultades económicas de los empresarios

Mantenimiento actividad empresarial

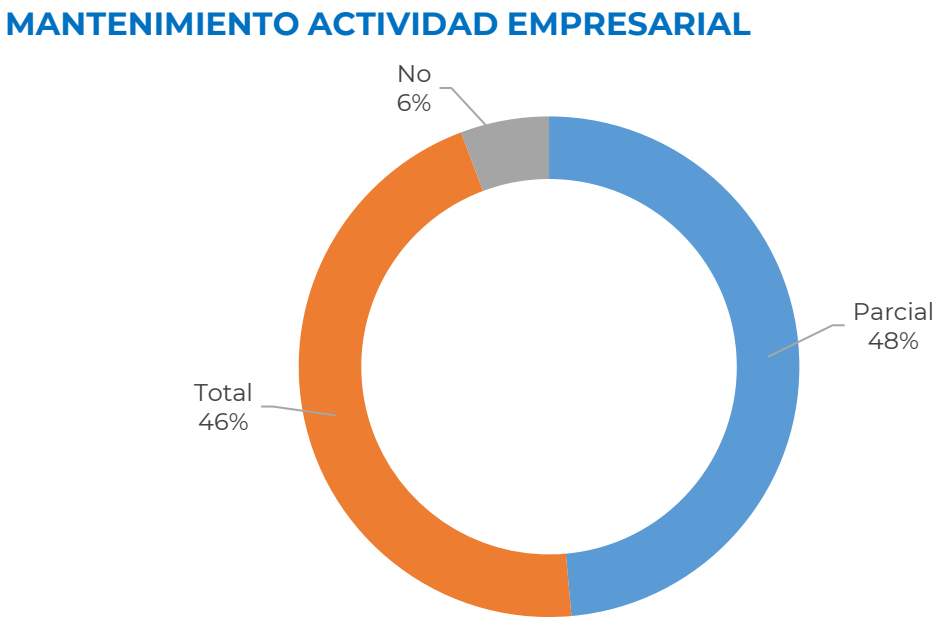

La gran mayoría de los encuestados mantienen su actividad empresarial; un 48% de manera parcial y un 46% totalmente. Sin embargo, un 6% han tenido que paralizar su actividad ante la situación.

▪ BLOQUE 4. Dificultades económicas de los empresarios

Solicitud de financiación con avales del Estado

¿HA SOLICITADO FINANCIACIÓN CON AVALES DEL ESTADO?

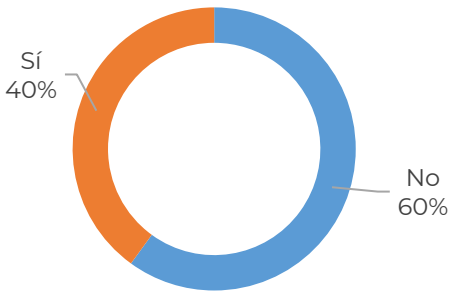

Si se ha solicitado financiación del Estado ...

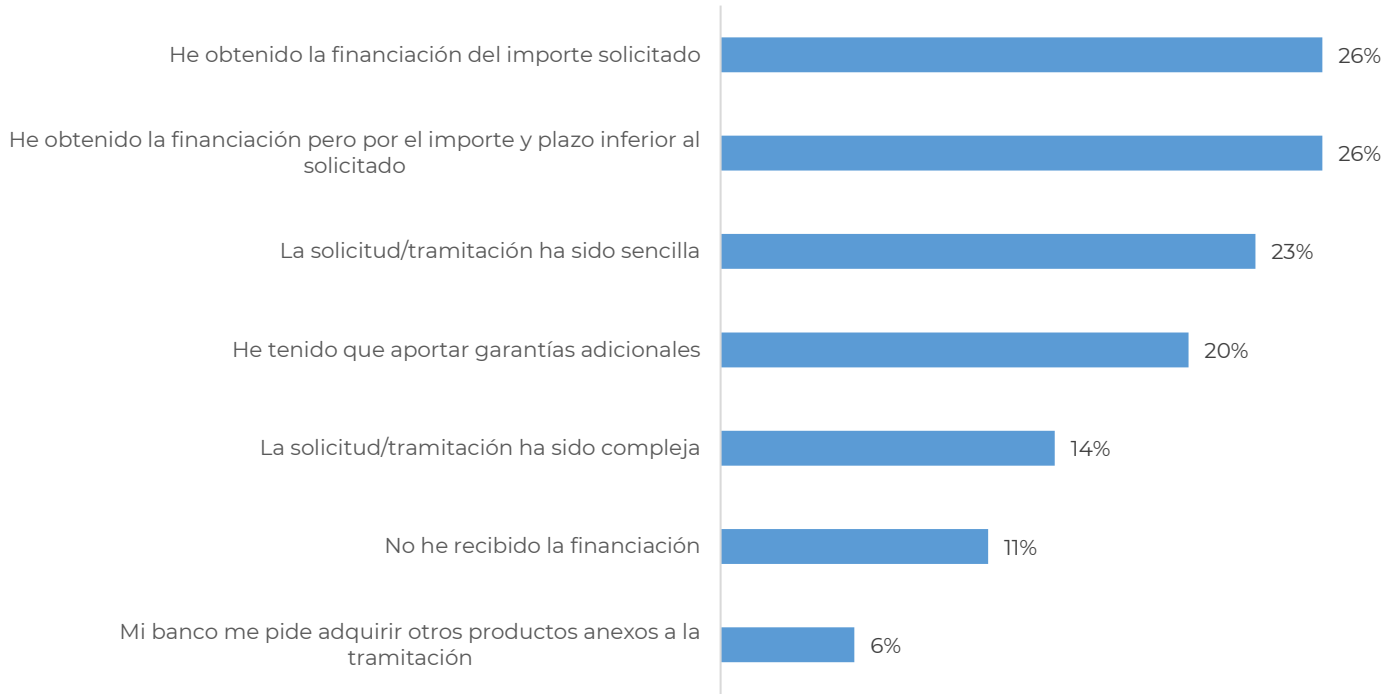

▪ BLOQUE 4. Dificultades económicas de los empresarios

Preocupación sobre los derechos de cobro/ obligaciones de pago

RETRASOS EN COBRO FACTURAS

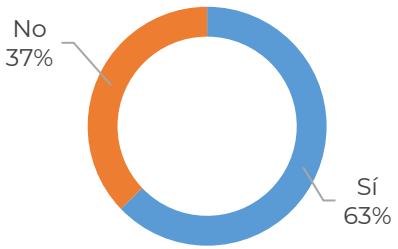

PREOCUPACIÓN SOBRE LAS OBLIGACIONES DE PAGO

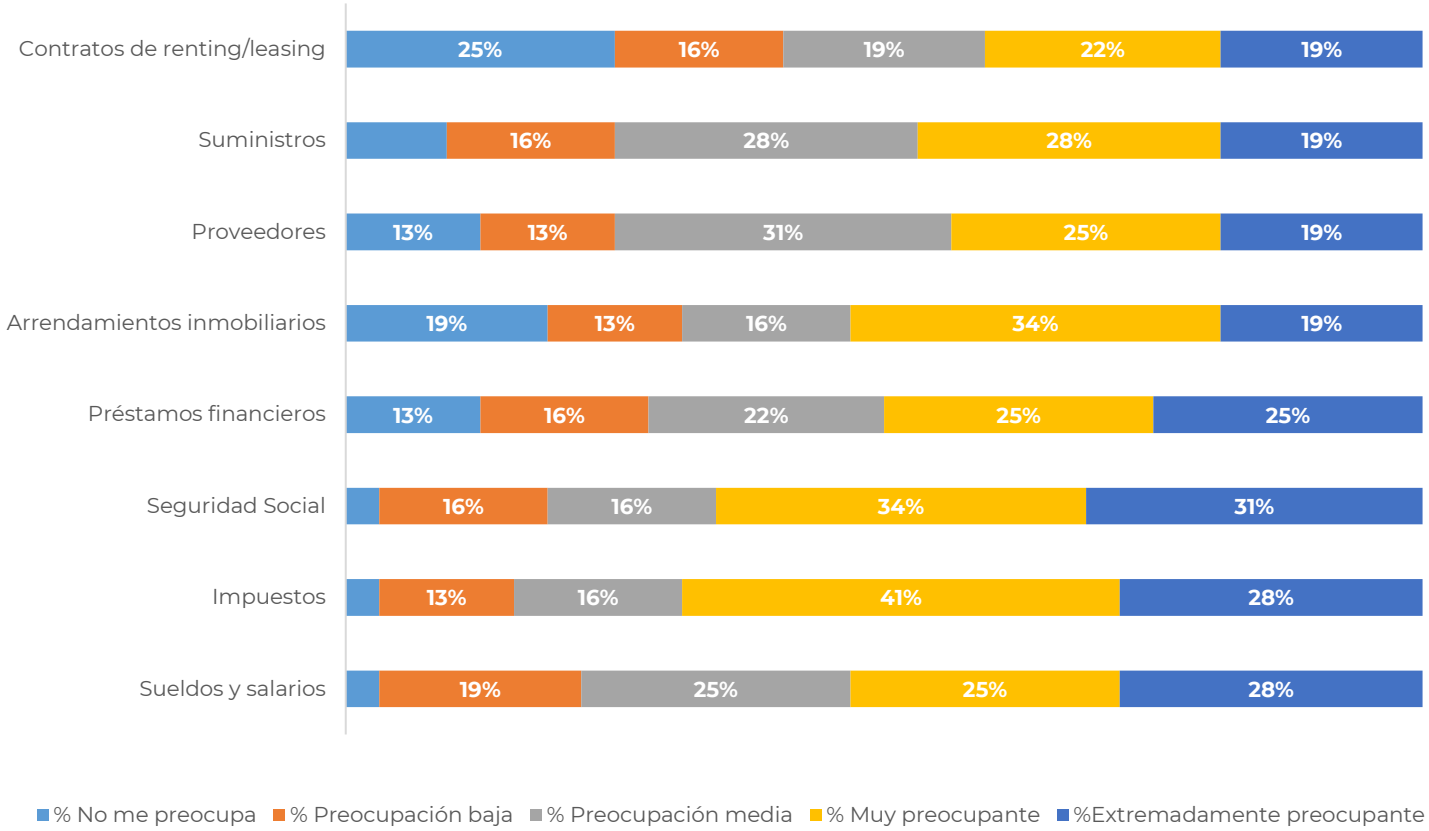

En cuanto a las obligaciones de pago, la preocupación es elevada en los encuestados, principalmente en lo que respecta al pago de nóminas y cuotas de la Seguridad Social y el pago de impuestos.

▪ BLOQUE 5. Necesidades de material de protección

Por parte de los empresarios

PRODUCTOS QUE DEMANDA

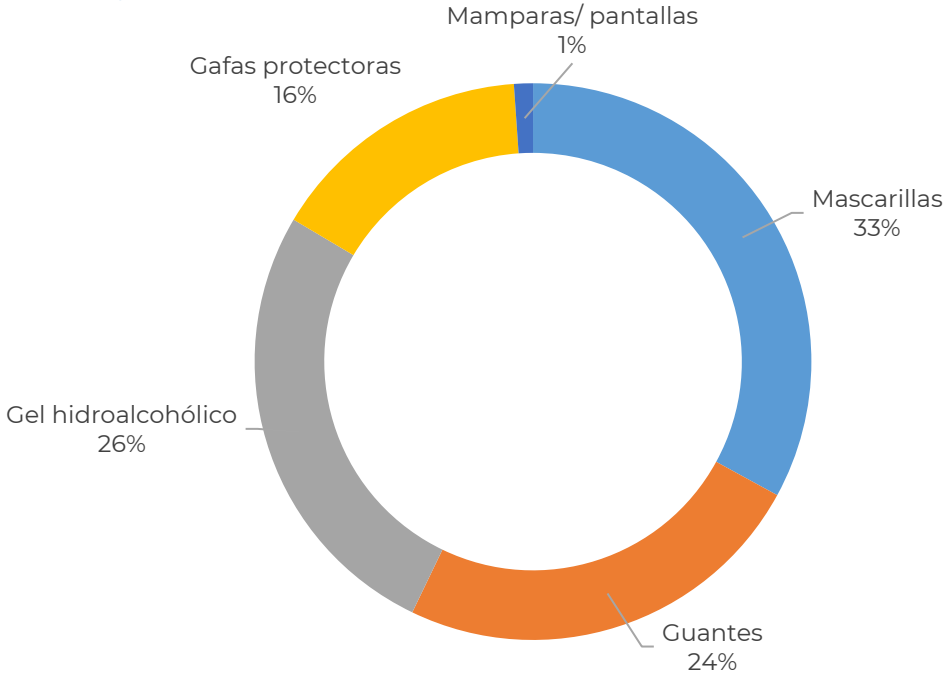

Los productos de protección que más demandan los empresarios son el pack de mascarillas, guantes y gel hidroalcohólico. Muchos también solicitan gafas protectoras y mamparas.

▪ BLOQUE 5. Necesidades de material de protección

Problemas de abastecimiento

PROBLEMAS DE ABASTECIMIENTO

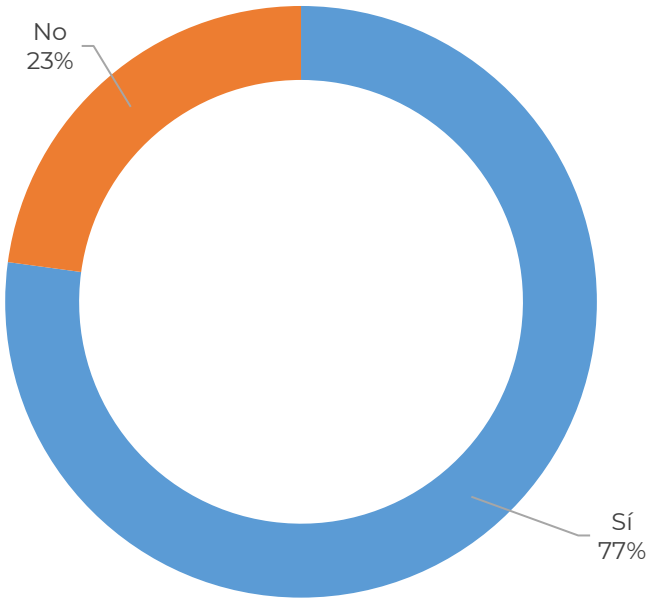

El 77% de los encuestados manifiesta que sí ha tenido problemas de abastecimiento a la hora de conseguir sus productos de protección.

5. Estimación del impacto económico del COVID-19

Como hemos comentado a lo largo del estudio, el impacto económico de la crisis provocada por el COVID-19 tendrá efectos importantes en la asociación empresarial.

En este punto, se ha estimado cuál será ese impacto en dos aspectos principales: la facturación y el número de empleados. Para determinar los diferenciales de facturación y número de trabajadores, se han tenido en cuenta las preguntas 6 y 9 de la encuesta ponderando las respuestas en función de su representatividad en la muestra:

	REAL AEMON			ESTIMACIÓN 2019 AEMON	ESTIMACIÓN 2020 AEMON CRISIS COVID-19
	2008	2014	2018	2019*	2020*
FACTURACIÓN	104 Millones de €	146 Millones de €	184 Millones de €	188 Millones de €	88 Millones de €
TRABAJADORES/AS	611	672	788	804	718

	Valor	%
Contracción facturación	100 Millones de €	53,30%
Contracción plantillas	86	10,70%

Se prevé que la facturación se contraerá mucho más de lo que lo harán las plantillas. Esto significa que, o bien los empresarios harán ciertos esfuerzos para mantener a sus trabajadores o bien que a los empleados que se encuentran en situación de ERTE no se consideran como reducción de plantilla.

EVOLUCIÓN FACTURACIÓN Y PLANTILLAS 2006-2020*

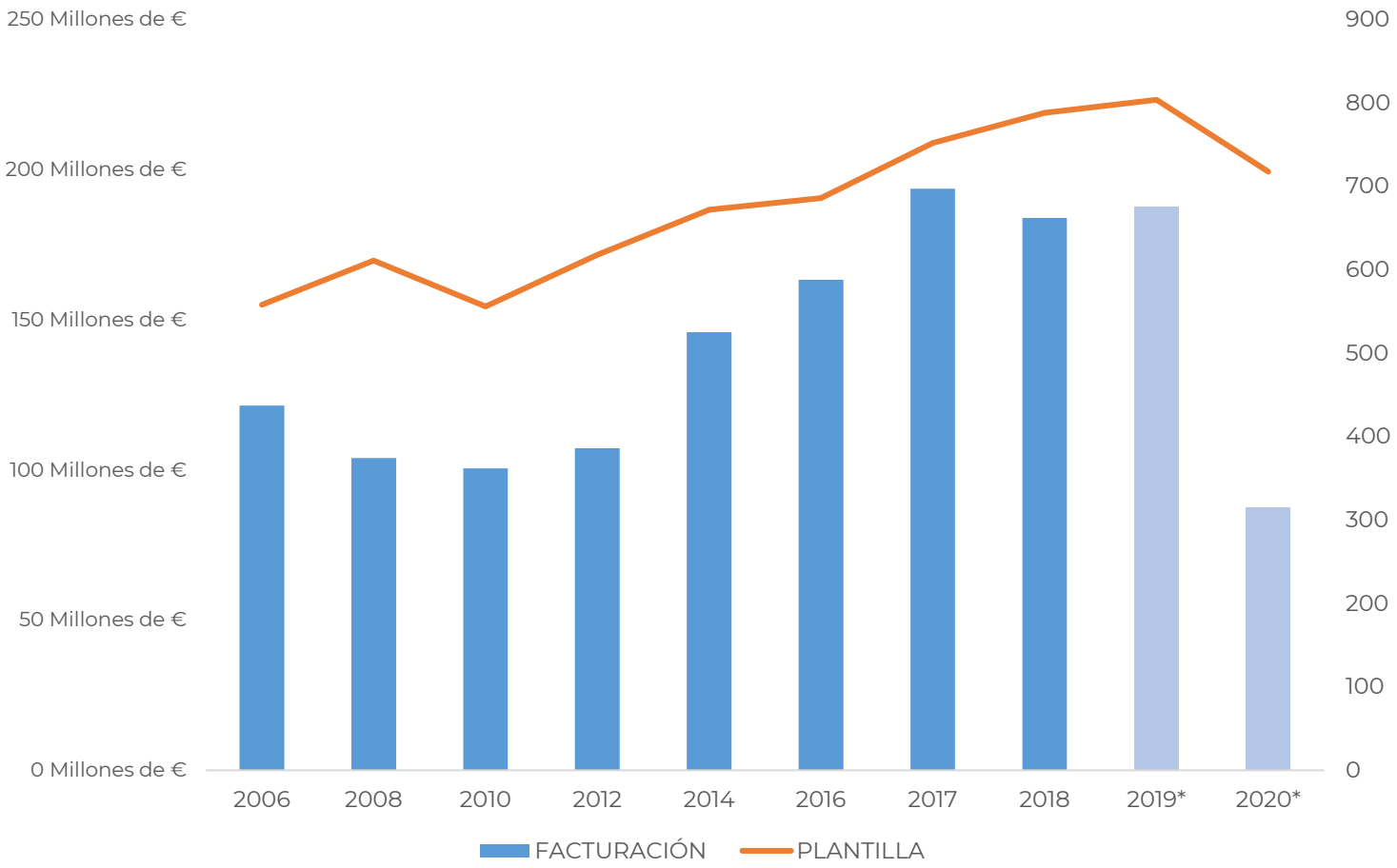

En la evolución del periodo indicado en el gráfico anterior, se observa que la tendencia de facturación y número de empleados es similar. Se observan diferencias entre ambas variables en 2020, que pueden explicarse por los dos motivos mencionados anteriormente.

- IMPACTO SOBRE LA FACTURACIÓN Y LA PLANTILLA: COMPARATIVA AEMON RESPECTO A LA MEDIA DE FEPEVAL

Analizando la cuestión 4 y 6 de la encuesta (*rango aproximado de facturación en 2019 e impacto en el volumen de ingresos de la empresa debido al COVID-19*), se obtiene que la facturación de AEMON se contraerá un 53,30%.

Por otra parte, analizando la cuestión 3 y 9 de la encuesta (*número aproximado de trabajadores antes del 14/03/2020 e impacto sobre la plantilla respecto al 2019 debido al COVID-19*), se obtiene que las plantillas de esta entidad se contraerán un 10,70

A continuación, localizamos en el siguiente gráfico a AEMON junto con las entidades federadas de FEPEVAL más representativas que han sido también encuestadas, y su comparativa con el promedio en lo que respecta a variación del nivel de facturación (eje de abscisas) y de plantillas (eje de ordenadas) a causa del COVID-19.

De este modo, comparando con el promedio de entidades federadas a FEPEVAL, observamos que esta entidad:

- Tiene un menor impacto en lo que respecta a las plantillas (una contracción del 10,70% frente al 15,60% de la media).
- Tiene un mayor impacto en lo que respecta a facturación (una contracción del 53,30% frente al 51,7% de la media).

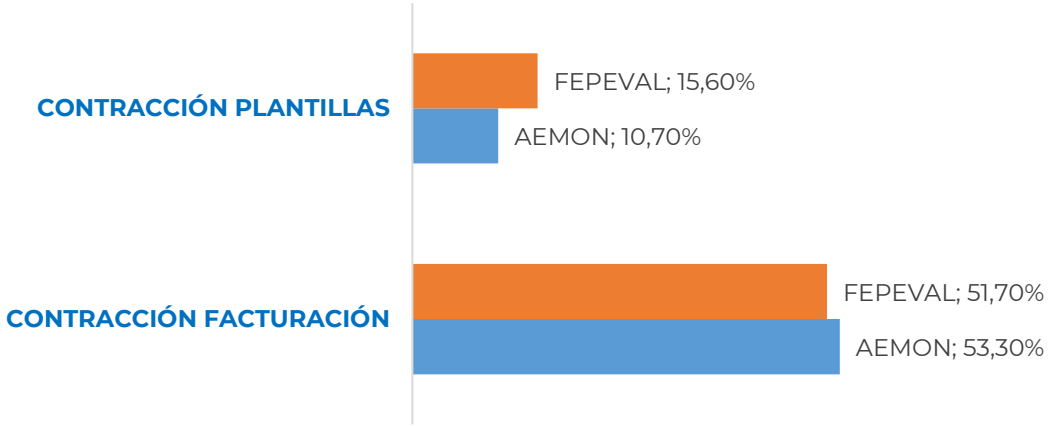

VARIACIÓN FACTURACIÓN Y PLANTILLAS

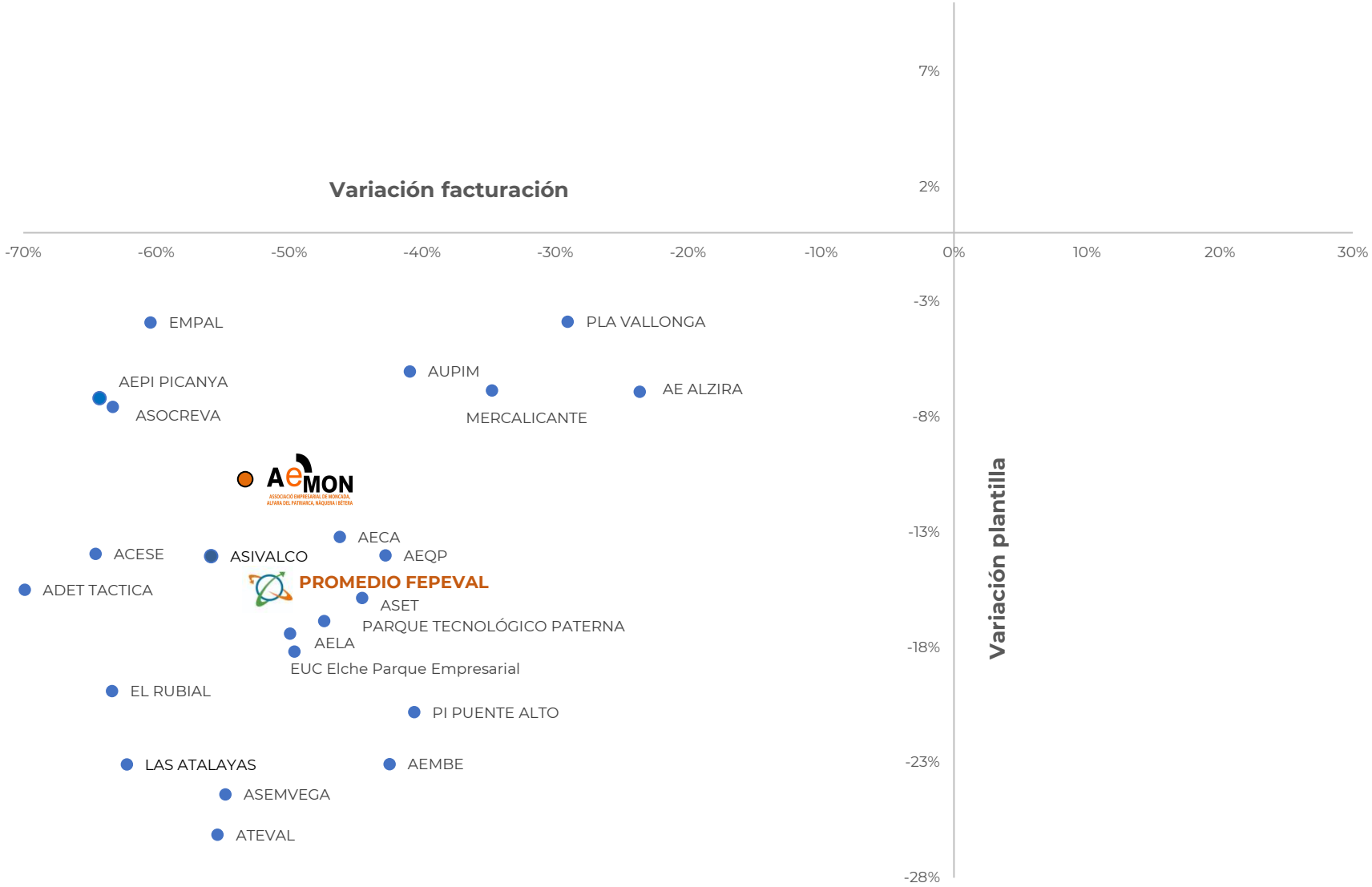

6. Medidas que demandan las empresas

Las medidas que mayoritariamente las empresas demandan al Gobierno para ayudarles a afrontar la crisis del COVID-19 están relacionadas con:

- ✓ Medidas de carácter fiscal: aplazamiento o eliminación temporal del pago de impuestos o cotizaciones sociales.
- ✓ Apoyo específico a PYMES o autónomos mediante subvenciones o inyecciones de liquidez.
- ✓ Flexibilidad con respecto a las adaptaciones de las empresas ante la situación de incertidumbre.
- ✓ Otras medidas relacionadas con la reactivación y control para evitar recaídas, de distribución de material sanitario y de protección para el personal, etc.